



GOBIERNO de
GUATEMALA
DR. ALEJANDRO GIAMMATTEI

MINISTERIO DE
COMUNICACIONES,
INFRAESTRUCTURA
Y VIVIENDA



1 de 1

LAI-24-2021

SMGO/smgo

Guatemala, 28 de abril de 2021

Estimada:

Jennifer Roxana Herrera Hernández

Encargada de la Unidad de Acceso

A la Información Pública

Ministerio de Comunicaciones,

Infraestructura y Vivienda

Presente.

Licenciada Herrera:

Por este medio me dirijo a usted deseando éxito en sus labores diarias, con el objeto de responder la **Circular UAIP-DS-041-2021-JH** de fecha 05 de abril de 2021, por lo que adjunto al presente oficio la Información requerida en dicha Circular de manera Física y Digital PDF y Formato editable.

Sin otro particular, me suscribo

Atentamente,

Sandry García

Unidad de Acceso a la Información Pública
Unidad de Control y Supervisión –UNCOSU-



Sandry Melissa García Ochoa
ADMINISTRACIÓN
Unidad de Control y Supervisión de Cable

UNCOSU-



UNCOSU
www.uncosu.gob.gt



UNCOSU-

GESTIÓN DE LA PRODUCCIÓN RELEVANTE DE LOS PROGRAMAS CON RESULTADOS.



GOBIERNO de
GUATEMALA

DR. ALEJANDRO GIAMMATTEI

MINISTERIO DE
COMUNICACIONES,
INFRAESTRUCTURA
Y VIVIENDA



BICENTENARIO
GUATEMALA
1821-2021

Oficio UNCOSU-PLAN-49-2021
Guatemala, 28 de abril de 2021

Señorita
Sandry Melissa García Ochoa
Unidad de Acceso a la Información Pública
Unidad de Control y Supervisión de Cable -UNCOSU-
Presente

Respetable señorita García:

Reciba un cordial saludo de parte de la Sección de Planificación y Desarrollo Institucional.

En atención al OFICIO-UAIP-MICIVI-UNCOSU-13-2021 de fecha 19 de abril del 2021, en donde se solicita realizar el trámite correspondiente al requerimiento CIRCULAR No. UAIP-DS-041-2021-JH de fecha 05 de abril de mes en curso, en el que hacen mención al artículo 6 Transparencia y Eficiencia del Gasto Público contenido en el acuerdo Gubernativo 50-2021 Medidas y Lineamientos de control que mejoren el gasto público y transparencia del presupuesto para el ejercicio fiscal 2021, relacionado a la gestión de la producción relevante de los programas que tengan resultados, la ejecución presupuestaria mensual del ejercicio fiscal vigente, así como la información de los costos de los servicios prestados y el número de beneficiarios.

En virtud de lo anterior, se remite información de la gestión de la producción relevante del programa que maneja esta Unidad ejecutora de manera cuatrimestral que se detallan a continuación:

MINISTERIO DE COMUNICACIONES, INFRAESTRUCTURA
UNIDAD DE CONTROL Y SUPERVISIÓN DE CABLE-UNC
EJECUCIÓN DE METAS CUATRIMESTRAL

PROGRAMA	SUBPROGRAMA	PROYECTO	ACTIVIDAD	OBRA	NOMBRE EST. PROG.	Nivel	PRODUCTO / SUBPRODUCTO	UNIDAD DE MEDIDA (CÓDIGO Y DESCRIPCIÓN)	COD. C.C.	NOMBRE C.C.	MENSUALIZADO				
											Enero	Febrero	Marzo	Abril (Proyectado)	
											Meta física	Meta física	Meta física	Meta física	Saldo Ejecutado
21					SERVICIOS DE CABLE POR TELEVISIÓN										
	00				SIN SUBPROGRAMA										
		00			SIN PROYECTO										
			01		DIRECCIÓN Y COORDINACIÓN	x	Producto	DIRECCION Y COORDINACION	000-024		45	2	0	0	47
				00	SIN OBRA		Subproducto	DIRECCION Y COORDINACION	000-024-001 EVENTO	1303	45	2	0	0	47
							Producto	EMPRESAS DE CABLE CON REGISTRO Y SUPERVISION	ENTIDAD		0	131	240	248	639
							Subproducto	EMPRESAS DE CABLE CON VISITAS DE SUPERVISION	000-025-0001 ENTIDAD		0	127	257	230	614
							Subproducto	EMPRESAS DE CABLE NUEVAS CON REGISTRO	000-025-0002 ENTIDAD	1850	0	2	1	2	5
							Subproducto	EMPRESAS SANCIONADAS POR INCUMPLIMIENTO AL LA LEY DE CABLE	000-025-0005 ENTIDAD		0	2	2	16	20
							Subproducto	HOGARES CON MONITOREO DEL SERVICIO DE CABLE	000-025-004 EVENTO		0	549	888	690	2127
							TOTAL				45	133	260	248	686

Nota: para el subproducto denominado "hogares con monitoreo del servicio de cable" por su naturaleza y que cuantifica como la unidad de medida Evento, no suma al producto como el resto de los subproductos.

Adjunto se envía reporte de Siges para soporte, sin otro particular me suscribo de usted.

Atentamente,

Evelyn Roxana Alvarez
PLANIFICACIÓN
Unidad de Control y Supervisión de Cable

UNCOSU-

11 calle 0-88, Zona 14, Guatemala

PBX: (502) 2243-5300 – línea gratuita: 1563

11 Calle 0-88, Zona 14, Guatemala

PBX: (502) 2243-5300 - línea gratuita: 1563

Sandry Melissa García Ochoa
ADMINISTRACIÓN
Unidad de Control y Supervisión de Cable

UNCOSU-

28/04/2021.


00x:46am



UNCOSU
www.uncosu.gob.gt



PRODUCTO - SUBPRODUCTO		PG	SP	PY	ACT	OB	UNIDAD DE MEDIDA	INICIAL	MODIFICADO	VIGENTE	PROGRAMADO	EJECUTADO
Entidad: 11130013 - MINISTERIO DE COMUNICACIONES, INFRAESTRUCTURA Y VIVIENDA												
Unidad Ejecutora: 208 - UNIDAD DE CONTROL Y SUPERVISION DE CABLE -UNCOSU-												
Centro de Costo: 1303 ADMINISTRATIVO Y FINANCIERO												
000-024	Dirección Y Coordinación	21	00	000	001	000	Evento	17	37	54	48	47
000-024-0001	Dirección Y Coordinación	21	00	000	001	000	Evento	17	37	54	48	47
Centro de Costo: 1850 SUPERVISION Y REGISTRO												
000-024	Dirección Y Coordinación	21	00	000	001	000	Evento	17	-17	0	0	0
000-024-0001	Dirección Y Coordinación	21	00	000	001	000	Evento	17	-17	0	0	0
000-025	Empresas De Cable Con Registro Y Supervisión	21	00	000	002	000	Entidad	2,732	-793	1,939	1,193	391
000-025-0001	Empresas De Cable Con Visitas De Supervisión	21	00	000	002	000	Entidad	2,555	-741	1,814	1,124	384
000-025-0002	Empresas De Cable Nuevas Con Registro	21	00	000	002	000	Entidad	24	-7	17	9	3
000-025-0004	Hogares Con Monitoreo Del Servicio De Cable	21	00	000	002	000	Evento	7,666	-2,223	5,443	3,489	1,437
000-025-0005	Empresas Sancionadas Por Incumplimiento A La Ley Del Cable	21	00	000	002	000	Entidad	152	-44	108	60	4




Evelyn Roxana Alvarez

PLANIFICACIÓN

Unidad de Control y Supervisión de Cable

UNCOSU

**EJECUCIÓN
PRESUPUESTARIA
MENSUAL DEL
EJERCICIO
FISCAL VIGENTE.**



**GOBIERNO de
GUATEMALA**

DR. ALEJANDRO GIAMMATTEI

**MINISTERIO DE
COMUNICACIONES,
INFRAESTRUCTURA
Y VIVIENDA**



Oficio: PRESUPUESTO-41-2021 /LAMB-befn
Guatemala, 28 de abril de 2021

Señorita
Sandry Melissa García Ochoa
Unidad de Acceso a la Información Pública
Unidad de Control y Supervisión de Cable -UNCOSU-
Presente

Respetable señorita García:

En atención al OFICIO-UAIP-MICIVI-UNCOSU-13-2021 de fecha 19 de abril del 2021, en donde se solicita realizar el trámite correspondiente al requerimiento CIRCULAR No. UAIP-DS-041-2021-JH de fecha 05 de abril de mes en curso, en el que hacen mención al artículo 6 Transparencia y Eficiencia del Gasto Público contenido en el acuerdo Gubernativo 50-2021 Medidas y Lineamientos de control que mejoren el gasto público y transparencia del presupuesto para el ejercicio fiscal 2021, relacionado a la gestión de la producción relevante de los programas que tengan resultados, la ejecución presupuestaria mensual del ejercicio fiscal vigente, así como la información de los costos de los servicios prestados y el número de beneficiarios, por lo que, derivado de lo que le compete a la sección de Presupuesto de Ésta Unidad, se adjunta el cuadro de ejecución analítica por grupo de gasto el cuál contiene la ejecución del primer cuatrimestre, proyectando el mes de abril 2021 junto con el reporte de ejecución analítica del presupuesto como soporte del mismo


Sin otro particular me suscribo a usted, atentamente:

Jorge Navarro
Jefe de Unidad de Presupuesto
Unidad de Control y Supervisión de Cable
UNCOSU



Sandry Melissa García Ochoa
ADMINISTRACIÓN
Unidad de Control y Supervisión de Cable

UNCOSU-
28/04/2021




MINISTERIO DE COMUNICACIONES, INFRAESTRUCTURA Y VIVIENDA
EJECUCIÓN PRESUPUESTARIA POR RENGLÓN DE GASTOS
UNIDAD DE CONTROL Y SUPERVISIÓN DE CABLE -UNCOSU-

Renglon	Descripción	Presupuesto 2021	Ejecución Primer Cuatrimestre 2021			Proyectado	Totales	%
			Enero	Febrero	Marzo			
021	Personal Supernumerario	Q 66,468.00	Q -	Q -	Q -	Q 22,156.00	Q 22,156.00	33.33%
022	Personal Temporal	Q 222,000.00	Q 18,500.00	Q 18,500.00	Q -	Q 37,000.00	Q 74,000.00	Q 0.33
026	Complementos por calidad profesional al personal temporal	Q 4,500.00	Q -	Q -	Q -	Q -	Q -	Q -
027	Complementos Específicos al Personal Temporal	Q 18,000.00	Q 250.00	Q 250.00	Q -	Q 5,500.00	Q 6,000.00	Q 0.33
029	Otras Remuneraciones de Personal Temporal	Q 2,904,000.00	Q 354,516.15	Q -	Q -	Q 1,263,613.00	Q 1,618,129.15	Q 0.56
071	Aguinaldo	Q 25,414.00	Q 6,394.13	Q -	Q -	Q -	Q 6,394.13	Q 0.25
072	Bono 14	Q 25,414.00	Q -	Q 5,036.11	Q -	Q -	Q 5,036.11	Q 0.20
073	Bono Vacacional	Q 400.00	Q -	Q -	Q -	Q -	Q -	Q -
Total Grupo de Gasto 000		Q 3,266,196.00	Q 379,660.28	Q 23,786.11	Q -	Q 1,328,269.00	Q 1,731,715.39	53%
111	Energía Eléctrica	Q 48,000.00	Q 2,307.91	Q 2,788.08	Q 3,127.01	Q 3,060.20	Q 11,283.20	Q 0.24
112	Agua	Q 36,000.00	Q -	Q 8,022.80	Q 4,967.74	Q 1,883.32	Q 14,873.86	Q 0.41
113	Telefonía	Q 108,000.00	Q 9,732.20	Q 17,100.70	Q 2,057.30	Q 8,342.70	Q 33,118.30	Q 0.31
114	Correos y Telégrafos	Q 27,600.00	Q -	Q -	Q -	Q -	Q -	Q -
115	Extracción de Basura y Destrucción de desechos sólidos	Q 1,200.00	Q -	Q 180.00	Q -	Q 90.00	Q 270.00	Q 0.23
121	Divulgación e Información	Q 12,000.00	Q -	Q -	Q -	Q -	Q -	Q -
122	Impresión, Encuadernación y Reproducción	Q 20,000.00	Q -	Q -	Q 14,200.00	Q -	Q 14,200.00	Q 0.71
131	Viáticos en el Exterior	Q 24,000.00	Q -	Q -	Q -	Q -	Q -	Q -
133	Viáticos en el Interior	Q 13,440.00	Q -	Q -	Q -	Q -	Q -	Q -
136	Reconocimiento de Gastos	Q 630,000.00	Q -	Q -	Q 92,424.00	Q 36,501.00	Q 128,925.00	Q 0.20
141	Transporte de Personas	Q 36,000.00	Q -	Q -	Q -	Q -	Q -	Q -
142	Fletes	Q 15,000.00	Q -	Q -	Q -	Q -	Q -	Q -
151	Arrendamiento de Edificios y locales	Q 310,464.00	Q -	Q 51,744.00	Q 25,872.00	Q 25,872.00	Q 103,488.00	Q 0.33
158	Derecho de Bienes Intangibles	Q 72,000.00	Q -	Q -	Q -	Q -	Q -	Q -
162	Mantenimiento y Reparación de Equipo de oficina	Q 36,000.00	Q -	Q -	Q -	Q -	Q -	Q -
165	Mantenimiento y Reparación de Medios de Transporte	Q 105,000.00	Q -	Q -	Q 17,085.52	Q -	Q 17,085.52	Q 0.16
166	Mantenimiento y Reparación de Equipo para comunicaciones	Q 21,000.00	Q -	Q -	Q -	Q -	Q -	Q -
168	Mantenimiento y Reparación de Equipo de Cómputo	Q 20,000.00	Q -	Q -	Q -	Q -	Q -	Q -
169	Mantenimiento y Reparación de Otras Maquinarias y Equipos	Q 25,000.00	Q -	Q -	Q -	Q -	Q -	Q -
171	Mantenimiento y Reparación de Edificios	Q 44,000.00	Q -	Q -	Q -	Q -	Q -	Q -
174	Mantenimiento y Reparación de Instalaciones	Q 25,000.00	Q -	Q -	Q -	Q -	Q -	Q -
183	Servicios Jurídicos	Q -	Q -	Q -	Q -	Q -	Q -	Q -
184	Servicios Económicos, Financieros, Contables y de Auditoría	Q -	Q -	Q -	Q -	Q -	Q -	#DIV/0!
185	Servicios de Capacitación	Q 16,000.00	Q -	Q -	Q -	Q -	Q -	Q -
186	Servicios de Informática y Sistemas Computarizados	Q -	Q -	Q -	Q -	Q -	Q -	Q -
189	Otros Estudios y/o Servicios	Q -	Q -	Q -	Q -	Q -	Q -	Q -
191	Primas y Gastos Seguros y Fianzas	Q 129,055.00	Q -	Q -	Q -	Q -	Q -	Q -
195	Impuestos, derechos y tasas	Q 7,300.00	Q -	Q -	Q 1,122.00	Q 417.48	Q 1,539.48	Q 0.21
196	Servicios de atención y protocolo	Q 10,000.00	Q -	Q -	Q -	Q -	Q -	Q -
197	Servicios de vigilancia	Q 111,600.00	Q -	Q 9,300.00	Q 18,600.00	Q 9,300.00	Q 37,200.00	Q 0.33
199	Otros Servicios	Q 6,000.00	Q -	Q -	Q 650.00	Q -	Q 650.00	Q 0.11
Total Grupo de Gasto 100		Q 1,909,659.00	Q 12,040.11	Q 89,135.58	Q 175,990.97	Q 85,466.70	Q 362,633.36	19%


Brandon Eduardo Flores Navarro
AUXILIAR DE PRESUPUESTO
Unidad de Control y Supervisión de Cable


UNCOSU-



MINISTERIO DE COMUNICACIONES, INFRAESTRUCTURA Y VIVIENDA
EJECUCIÓN PRESUPUESTARIA POR RENGLÓN DE GASTOS
UNIDAD DE CONTROL Y SUPERVISIÓN DE CABLE -UNCOSU-

211	Alimentos para personas	Q	61,085.00	Q	-	Q	932.00	-Q	52.50	Q	2,653.00	Q	3,532.50	Q	0.06
214	Productos agroforestales, madera	Q	600.00	Q	-	Q	-	Q	-	Q	-	Q	-	Q	-
232	Acabados Textiles	Q	4,880.00	Q	-	Q	-	Q	59.27	Q	-	Q	59.27	Q	0.01
233	Prendas de vestir	Q	26,820.00	Q	-	Q	-	Q	-	Q	350.00	Q	350.00	Q	0.01
239	Otros textiles y vestuario	Q	2,660.00	Q	-	Q	-	Q	-	Q	-	Q	-	Q	-
241	Papel de Escritorio	Q	21,636.00	Q	-	Q	-	Q	-	Q	-	Q	-	Q	-
242	Papeles Comerciales, Cartulinas, Cartones y Otros	Q	3,203.00	Q	-	Q	-	Q	-	Q	-	Q	-	Q	-
243	Productos de papel o Cartón	Q	29,191.00	Q	-	Q	-	Q	-	Q	-	Q	-	Q	-
244	Productos de Artes Gráficas	Q	12,089.00	Q	-	Q	-	Q	7,711.20	Q	144.60	Q	7,855.80	Q	0.27
245	Libros, Revistas y Periódicos	Q	5,030.00	Q	-	Q	-	Q	-	Q	-	Q	-	Q	-
247	Especies Timbradas y Valores	Q	225.00	Q	-	Q	-	Q	300.00	Q	-	Q	300.00	Q	0.06
253	Llantas y Neumáticos	Q	83,200.00	Q	-	Q	147.00	Q	-	Q	-	Q	147.00	Q	0.65
254	Artículos de Caucho	Q	1,228.00	Q	-	Q	-	Q	-	Q	-	Q	-	Q	-
261	Elementos y Compuestos Químicos	Q	10,493.00	Q	-	Q	-	Q	-	Q	-	Q	-	Q	-
262	Combustibles y Lubricantes	Q	52,856.00	Q	-	Q	-	Q	218.62	Q	850.50	Q	1,069.12	Q	0.10
266	Productos Medicinales y Farmacéuticos	Q	2,550.00	Q	-	Q	-	Q	3,628.98	Q	40,000.00	Q	43,628.98	Q	0.83
267	Tintes, Pinturas y Colorantes	Q	37,730.00	Q	-	Q	-	Q	496.00	Q	7,225.00	Q	7,721.00	Q	0.20
268	Productos plásticos, nylon, Vinil y P.V.C	Q	12,130.00	Q	-	Q	-	Q	16.22	Q	1,664.70	Q	1,680.92	Q	0.14
269	Otros productos químicos y conexos	Q	1,992.00	Q	-	Q	-	Q	4,053.51	Q	-	Q	4,053.51	Q	2.03
273	Productos de loza y porcelana	Q	480.00	Q	-	Q	-	Q	-	Q	-	Q	-	Q	-
283	Productos de Metal y sus Aleaciones	Q	1,566.00	Q	-	Q	-	Q	100.20	Q	-	Q	100.20	Q	0.06
284	Estructuras Metálicas Acabadas	Q	3,200.00	Q	-	Q	-	Q	-	Q	-	Q	-	Q	-
286	Herramientas Menores	Q	7,840.00	Q	-	Q	-	Q	-	Q	-	Q	-	Q	-
289	Otros productos metálicos	Q	3,025.00	Q	-	Q	-	Q	300.00	Q	-	Q	-	Q	-
291	Útiles de Oficina	Q	17,068.00	Q	-	Q	-	Q	17.15	Q	145.00	Q	162.15	Q	0.01
292	Útiles Sanitarios, de Limpieza y de Uso personal	Q	12,259.00	Q	-	Q	-	Q	1,007.00	Q	8,226.30	Q	9,233.30	Q	0.75
293	Útiles Educativos y Culturales	Q	216.00	Q	-	Q	-	Q	-	Q	-	Q	-	Q	-
295	Útiles Menores, suministros e instrumental médico-quirúrgicos, de laboratorio y cuidados de la salud	Q	1,619.00	Q	-	Q	-	Q	-	Q	-	Q	-	Q	-
296	Útiles de Cocina y Comedor	Q	5,186.00	Q	-	Q	-	Q	-	Q	-	Q	-	Q	-
297	Materiales, Productos y Accs. Eléctrico, Cableado, Estructurado de redes informáticas y Telefónicas	Q	6,399.00	Q	-	Q	-	Q	100.00	Q	85.49	Q	185.49	Q	0.03
298	Accesorios y Repuestos en General	Q	82,177.00	Q	-	Q	-	Q	10,260.87	Q	18,600.00	Q	28,860.87	Q	0.35
299	Otros Material e Suministros	Q	512.00	Q	-	Q	-	Q	18.93	Q	449.00	Q	467.93	Q	0.91
Total Grupo de Gasto 200		Q	511,145.00	Q	-	Q	1,079.00	Q	28,235.45	Q	80,393.59	Q	109,708.04	Q	21%


Alejandro Flores Navarro
AJUDANTE DE PRESUPUESTO
Unidad de Control y Supervisión de Cable
UNCOSU-



MINISTERIO DE COMUNICACIONES, INFRAESTRUCTURA Y VIVIENDA
EJECUCIÓN PRESUPUESTARIA POR RENGLÓN DE GASTOS
UNIDAD DE CONTROL Y SUPERVISIÓN DE CABLE -UNCOSU-

322	Nobiliario de Equipo y Oficina	Q	39,400.00	Q	-	Q	-	Q	-	Q	-	Q	-	Q	-
325	Equipo de Transporte	Q	400,000.00	Q	-	Q	-	Q	-	Q	-	Q	-	Q	-
326	Equipo para comunicaciones	Q	10,500.00	Q	-	Q	-	Q	-	Q	-	Q	-	Q	-
328	Equipo de Cómputo	Q	75,975.00	Q	-	Q	-	Q	-	Q	-	Q	-	Q	-
329	Otras Maquinarias y Equipo	Q	25,302.00	Q	-	Q	-	Q	-	Q	-	Q	-	Q	-
Total Grupo de Gasto 300		Q	551,177.00	Q	-	Q	-	Q	-	Q	-	Q	-	Q	-
413	Indemnizaciones al Personal	Q	70,000.00	Q	-	Q	-	Q	-	Q	-	Q	-	Q	-
415	Vacaciones Pagadas por Retiro	Q	35,000.00	Q	-	Q	-	Q	-	Q	-	Q	-	Q	-
Total Grupo de Gasto 400		Q	105,000.00	Q	-	Q	-	Q	-	Q	-	Q	-	Q	-
913	Sentencias Judiciales	Q	208,000.00	Q	-	Q	-	Q	-	Q	-	Q	-	Q	-
Total Grupo de Gasto 900		Q	208,000.00	Q	-	Q	-	Q	-	Q	-	Q	-	Q	-
Total Unidad Ejecutora 208		Q	6,551,177.00	Q	391,700.39	Q	114,000.69	Q	204,226.42	Q	1,494,129.29	Q	2,204,056.79	34%	-

Alejandro Flores Mayan
AJUDAR DE PRESUPUESTO
Unidad de Control y Supervisión de Cable
UNCOSU-

**Sistema de Contabilidad Integrada Gubernamental
Ejecución de Gastos - Reportes - Información Analítica**

PAGINA : 1 DE 4

FECHA : 28/04/2021

HORA : 10:01.46

REPORT: R00804489.rpt

Expresado en Quetzales

DEL MES DE ENERO AL MES DE MARZO

EJERCICIO: 2021														
PG	SPG	PV	ACT / OBR	DESCRIPCION	ASIGNADO	MODIFICACIONES	VIGENTE	PRE- COMPROMETIDO	COMPROMETIDO	DEVENGADO	PAGADO	SALDO POR COMPROMETER	SALDO POR DEVENGAR	SALDO POR PAGAR
REN	URB	FTE												
ENTIDAD: 1113-0013-208-00														
UNIDAD DE CONTROL Y SUPERVISIÓN DE CABLE -UNCOSUL-														
21	SERVICIOS DE CABLE POR TELEVISION													
00	SIN SUBPROGRAMA													
000	SIN PROYECTO													
001	DIRECCION Y COORDINACION													
000	DIRECCION Y COORDINACION													
000	Total Financiamiento : 11													
021	0101	11	SERVICIOS PERSONALES		0.00	0.00	0.00	0.00	0.00	0.00	0.00	0.00	0.00	0.00
022	0101	11	PERSONAL SUPERNUMERARIO		0.00	0.00	0.00	0.00	0.00	0.00	0.00	0.00	0.00	0.00
026	0101	11	PERSONAL POR CONTRATO		0.00	0.00	0.00	0.00	0.00	0.00	0.00	0.00	0.00	0.00
026	0101	11	COMPLEMENTO POR CALIDAD PROFESIONAL		0.00	0.00	0.00	0.00	0.00	0.00	0.00	0.00	0.00	0.00
027	0101	11	AL PERSONAL TEMPORAL		0.00	0.00	0.00	0.00	0.00	0.00	0.00	0.00	0.00	0.00
027	0101	11	COMPLEMENTOS ESPECIFICOS AL PERSONAL TEMPORAL		0.00	0.00	0.00	0.00	0.00	0.00	0.00	0.00	0.00	0.00
029	0101	11	OTRAS REMUNERACIONES DE PERSONAL TEMPORAL		0.00	0.00	0.00	0.00	0.00	0.00	0.00	0.00	0.00	0.00
071	0101	11	AGUINALDO		0.00	0.00	0.00	0.00	0.00	0.00	0.00	0.00	0.00	0.00
072	0101	11	BONIFICACIÓN ANUAL (BONO 14)		0.00	0.00	0.00	0.00	0.00	0.00	0.00	0.00	0.00	0.00
073	0101	11	BONO VACACIONAL		0.00	0.00	0.00	0.00	0.00	0.00	0.00	0.00	0.00	0.00
Total Grupo de Gasto:000					0.00	0.00	0.00	0.00	0.00	0.00	0.00	0.00	0.00	0.00
Total Fuente:					4,181,840.00	304,264.00	4,486,104.00	0.00	422,592.64	422,592.64	420,648.14	4,063,511.36	4,063,511.36	1,944.50
021	0101	29	SERVICIOS PERSONALES		66,468.00	0.00	66,468.00	0.00	0.00	0.00	0.00	66,468.00	66,468.00	0.00
022	0101	29	PERSONAL SUPERNUMERARIO		222,000.00	0.00	222,000.00	0.00	37,000.00	37,000.00	37,000.00	185,000.00	185,000.00	0.00
026	0101	29	PERSONAL POR CONTRATO		4,500.00	0.00	4,500.00	0.00	0.00	0.00	0.00	4,500.00	4,500.00	0.00
026	0101	29	COMPLEMENTO POR CALIDAD PROFESIONAL		18,000.00	0.00	18,000.00	0.00	500.00	500.00	500.00	17,500.00	17,500.00	0.00
027	0101	29	AL PERSONAL TEMPORAL		1,344,000.00	0.00	1,344,000.00	0.00	190,580.66	190,580.66	190,580.66	1,153,419.34	1,153,419.34	0.00
029	0101	29	COMPLEMENTOS ESPECIFICOS AL PERSONAL TEMPORAL		25,414.00	0.00	25,414.00	0.00	6,394.13	6,394.13	6,394.13	19,019.87	19,019.87	0.00
071	0101	29	AGUINALDO		25,414.00	0.00	25,414.00	0.00	5,036.11	5,036.11	5,036.11	20,377.89	20,377.89	0.00
072	0101	29	BONIFICACIÓN ANUAL (BONO 14)		400.00	0.00	400.00	0.00	0.00	0.00	0.00	400.00	400.00	0.00
073	0101	29	BONO VACACIONAL		1,706,196.00	0.00	1,706,196.00	0.00	239,510.90	239,510.90	239,510.90	1,466,685.10	1,466,685.10	0.00
Total Grupo de Gasto:000					0.00	0.00	0.00	0.00	239,510.90	239,510.90	239,510.90	1,466,685.10	1,466,685.10	0.00
Total Fuente:					48,000.00	0.00	48,000.00	0.00	8,223.00	8,223.00	8,223.00	39,777.00	39,777.00	0.00
111	0101	29	SERVICIOS NO PERSONALES		0.00	0.00	0.00	0.00	12,990.54	12,990.54	12,990.54	23,009.46	23,009.46	0.00
112	0101	29	ENERGÍA ELÉCTRICA		0.00	0.00	0.00	0.00	24,775.60	24,775.60	24,775.60	47,224.40	47,224.40	1,944.50
113	0101	29	AGUA		72,000.00	0.00	72,000.00	0.00	0.00	0.00	0.00	27,600.00	27,600.00	0.00
114	0101	29	TELEFONÍA		27,600.00	0.00	27,600.00	0.00	180.00	180.00	180.00	1,020.00	1,020.00	0.00
114	0101	29	CORREOS Y TELÉGRAFOS		0.00	0.00	0.00	0.00	0.00	0.00	0.00	0.00	0.00	0.00
115	0101	29	EXTRACCIÓN DE BASURA Y DESTRUCCIÓN DE DESECHOS SÓLIDOS		0.00	1,200.00	1,200.00	0.00	0.00	0.00	0.00	0.00	0.00	0.00
121	0101	29	IMPRESIÓN, ENCUADERNACIÓN Y DIVULGACIÓN E INFORMACIÓN		12,000.00	0.00	12,000.00	0.00	0.00	0.00	0.00	12,000.00	12,000.00	0.00
122	0101	29	REPRODUCCIÓN		20,000.00	0.00	20,000.00	0.00	14,200.00	14,200.00	14,200.00	5,800.00	5,800.00	0.00

Sistema de Contabilidad Integrada Gubernamental
Ejecución de Gastos - Reportes - Informacion Analitica

PAGINA : 2 DE 4
FECHA : 28/04/2021
HORA : 10:01:46
REPORTE: R00804489.rpt

Ejecucion Analitica del Presupuesto 2

Expresado en Quetzales

DEL MES DE ENERO AL MES DE MARZO

EJERCICIO: 2021

PG	SPG	PY	ACT/ OBR	DESCRIPCION	ASIGNADO	MODIFICACIONES	VIGENTE	PRE- COMPROMETIDO	COMPROMETIDO	DEVENGADO	PAGADO	SALDO POR COMPROMETER	SALDO POR DEVENGAR	SALDO POR PAGAR
REN	UBG	FTE												
131	0101	29		VIÁTICOS EN EL EXTERIOR	24,000.00	0.00	24,000.00	0.00	0.00	0.00	0.00	24,000.00	24,000.00	0.00
133	0101	29		VIÁTICOS EN EL INTERIOR	13,440.00	0.00	13,440.00	0.00	0.00	0.00	0.00	13,440.00	13,440.00	0.00
141	0101	29		TRANSPORTE DE PERSONAS	20,000.00	0.00	20,000.00	0.00	0.00	0.00	0.00	20,000.00	20,000.00	0.00
142	0101	29		FLETES	15,000.00	0.00	15,000.00	0.00	0.00	0.00	0.00	15,000.00	15,000.00	0.00
151	0101	29		ARRENDAMIENTO DE EDIFICIOS Y LOCALES	0.00	310,464.00	310,464.00	0.00	77,616.00	77,616.00	77,616.00	232,848.00	232,848.00	0.00
158	0101	29		DERECHOS DE BIENES INTANGIBLES	72,000.00	0.00	72,000.00	0.00	0.00	0.00	0.00	72,000.00	72,000.00	0.00
162	0101	29		MANTENIMIENTO Y REPARACIÓN DE EQUIPO DE OFICINA	36,000.00	0.00	36,000.00	0.00	0.00	0.00	0.00	36,000.00	36,000.00	0.00
166	0101	29		MANTENIMIENTO Y REPARACIÓN DE EQUIPO PARA COMUNICACIONES	21,000.00	0.00	21,000.00	0.00	0.00	0.00	0.00	21,000.00	21,000.00	0.00
168	0101	29		MANTENIMIENTO Y REPARACIÓN DE EQUIPO DE CÓMPUTO	20,000.00	0.00	20,000.00	0.00	0.00	0.00	0.00	20,000.00	20,000.00	0.00
169	0101	29		MANTENIMIENTO Y REPARACIÓN DE OTRAS MAQUINARIAS Y EQUIPOS	25,000.00	0.00	25,000.00	0.00	0.00	0.00	0.00	25,000.00	25,000.00	0.00
171	0101	29		MANTENIMIENTO Y REPARACIÓN DE EDIFICIOS	94,000.00	-50,000.00	44,000.00	0.00	0.00	0.00	0.00	44,000.00	44,000.00	0.00
174	0101	29		MANTENIMIENTO Y REPARACIÓN DE INSTALACIONES	50,000.00	-25,000.00	25,000.00	0.00	0.00	0.00	0.00	25,000.00	25,000.00	0.00
183	0101	29		SERVICIOS JURÍDICOS	150,000.00	0.00	150,000.00	0.00	0.00	0.00	0.00	150,000.00	150,000.00	0.00
184	0101	29		SERVICIOS ECONÓMICOS, FINANCIEROS, CONTABLES Y DE AUDITORIA	150,000.00	0.00	150,000.00	0.00	0.00	0.00	0.00	150,000.00	150,000.00	0.00
185	0101	29		SERVICIOS DE CAPACITACIÓN	32,000.00	0.00	32,000.00	0.00	0.00	0.00	0.00	32,000.00	32,000.00	0.00
186	0101	29		SERVICIOS DE INFORMÁTICA Y SISTEMAS COMPUTARIZADOS	78,000.00	-78,000.00	0.00	0.00	0.00	0.00	0.00	0.00	0.00	0.00
189	0101	29		OTROS ESTUDIOS Y/O SERVICIOS	150,000.00	0.00	150,000.00	0.00	0.00	0.00	0.00	150,000.00	150,000.00	0.00
191	0101	29		PRIMAS Y GASTOS DE SEGUROS Y FIANZAS	129,055.00	0.00	129,055.00	0.00	0.00	0.00	0.00	129,055.00	129,055.00	0.00
195	0101	29		IMPUESTOS, DERECHOS Y TASAS	7,300.00	0.00	7,300.00	0.00	1,122.00	1,122.00	1,122.00	6,178.00	6,178.00	0.00
196	0101	29		SERVICIOS DE ATENCIÓN Y PROTOCOLO	10,000.00	0.00	10,000.00	0.00	0.00	0.00	0.00	10,000.00	10,000.00	0.00
197	0101	29		SERVICIOS DE VIGILANCIA	2,000.00	109,600.00	111,600.00	0.00	27,900.00	27,900.00	27,900.00	83,700.00	83,700.00	0.00
199	0101	29		OTROS SERVICIOS	6,000.00	0.00	6,000.00	0.00	650.00	650.00	650.00	5,350.00	5,350.00	0.00
Total Grupo de Gasto:100					1,284,395.00	304,264.00	1,588,659.00	0.00	167,657.14	167,657.14	165,712.64	1,421,001.86	1,421,001.86	1,944.51
200 MATERIALES Y SUMINISTROS														
211	0101	29		ALIMENTOS PARA PERSONAS	61,085.00	0.00	61,085.00	0.00	879.50	879.50	879.50	60,205.50	60,205.50	0.00
214	0101	29		PRODUCTOS AGROFORESTALES, MADERA, CORCHO Y SUS MANUFACTURAS	600.00	0.00	600.00	0.00	0.00	0.00	0.00	600.00	600.00	0.00
232	0101	29		ACABADOS TEXTILES	4,880.00	0.00	4,880.00	0.00	59.27	59.27	59.27	4,820.73	4,820.73	0.00
233	0101	29		PRENDAS DE VESTIR	26,820.00	0.00	26,820.00	0.00	0.00	0.00	0.00	26,820.00	26,820.00	0.00
239	0101	29		OTROS TEXTILES Y VESTUARIO	2,660.00	0.00	2,660.00	0.00	0.00	0.00	0.00	2,660.00	2,660.00	0.00
241	0101	29		PAPEL DE ESCRITORIO	21,636.00	0.00	21,636.00	0.00	0.00	0.00	0.00	21,636.00	21,636.00	0.00
242	0101	29		PAPELES COMERCIALES, CARTULINAS, CARTONES Y OTROS	3,203.00	0.00	3,203.00	0.00	0.00	0.00	0.00	3,203.00	3,203.00	0.00
243	0101	29		PRODUCTOS DE PAPEL O CARTÓN	29,191.00	0.00	29,191.00	0.00	7,711.20	7,711.20	7,711.20	21,479.80	21,479.80	0.00
244	0101	29		PRODUCTOS DE ARTES GRÁFICAS	12,089.00	0.00	12,089.00	0.00	0.00	0.00	0.00	12,089.00	12,089.00	0.00
245	0101	29		LIBROS, REVISTAS Y PERIÓDICOS	5,030.00	0.00	5,030.00	0.00	300.00	300.00	300.00	4,730.00	4,730.00	0.00
247	0101	29		ESPECIES TIMBRADAS Y VALORES	225.00	0.00	225.00	0.00	147.00	147.00	147.00	78.00	78.00	0.00
254	0101	29		ARTÍCULOS DE CAUCHO	1,228.00	0.00	1,228.00	0.00	0.00	0.00	0.00	1,228.00	1,228.00	0.00

**Sistema de Contabilidad Integrada Gubernamental
Ejecución de Gastos - Reportes - Información Analítica**

PAGINA : 3 DE 4
FECHA : 28/04/2021
HORA : 10:01:46
REPORTE: R00804489.rpt

Ejecucion Analitica del Presupuesto 2

Expresado en Quetzales

DEL MES DE ENERO AL MES DE MARZO

EJERCICIO: 2021														
PG	SPG	PY	ACT / OBR	DESCRIPCION	ASIGNADO	MODIFICACIONES	VIGENTE	PRE- COMPROMETIDO	COMPROMETIDO	DEVENGADO	PAGADO	SALDO POR COMPROMETER	SALDO POR DEVENGAR	SALDO POR PAGAR
REN	URB	FTE												
261	0101	29		ELEMENTOS Y COMPUESTOS QUÍMICOS	10,493.00	0.00	10,493.00	0.00	218.62	218.62	218.62	10,274.38	10,274.38	0.00
266	0101	29		PRODUCTOS MEDICINALES Y FARMACÉUTICOS	2,550.00	0.00	2,550.00	0.00	0.00	0.00	0.00	2,550.00	2,550.00	0.00
267	0101	29		TINTES, PINTURAS Y COLORANTES	37,730.00	0.00	37,730.00	0.00	496.00	496.00	496.00	37,234.00	37,234.00	0.00
268	0101	29		PRODUCTOS PLÁSTICOS, NYLON, VINIL Y P.V.C.	12,130.00	0.00	12,130.00	0.00	16.22	16.22	16.22	12,113.78	12,113.78	0.00
269	0101	29		OTROS PRODUCTOS QUÍMICOS Y CONEXOS	1,992.00	0.00	1,992.00	0.00	4,053.51	4,053.51	4,053.51	-2,061.51	-2,061.51	0.00
273	0101	29		PRODUCTOS DE LOZA Y PORCELANA	480.00	0.00	480.00	0.00	0.00	0.00	0.00	480.00	480.00	0.00
283	0101	29		PRODUCTOS DE METAL Y SUS ALEACIONES	1,566.00	0.00	1,566.00	0.00	100.20	100.20	100.20	1,465.80	1,465.80	0.00
284	0101	29		ESTRUCTURAS METÁLICAS ACABADAS	3,200.00	0.00	3,200.00	0.00	0.00	0.00	0.00	3,200.00	3,200.00	0.00
289	0101	29		OTROS PRODUCTOS METÁLICOS	3,025.00	0.00	3,025.00	0.00	300.00	300.00	300.00	2,725.00	2,725.00	0.00
291	0101	29		ÚTILES DE OFICINA	17,068.00	0.00	17,068.00	0.00	17.15	17.15	17.15	17,050.85	17,050.85	0.00
292	0101	29		PRODUCTOS SANITARIOS, DE LIMPIEZA Y DE USO PERSONAL	12,259.00	0.00	12,259.00	0.00	1,007.00	1,007.00	1,007.00	11,252.00	11,252.00	0.00
293	0101	29		ÚTILES EDUCACIONALES Y CULTURALES	216.00	0.00	216.00	0.00	0.00	0.00	0.00	216.00	216.00	0.00
295	0101	29		ÚTILES MENORES, SUMINISTROS E INSTRUMENTAL MÉDICO-QUIRÚRGICOS, DE ÚTILES DE COCINA Y COMEDOR	1,619.00	0.00	1,619.00	0.00	0.00	0.00	0.00	1,619.00	1,619.00	0.00
296	0101	29		MATERIALES, PRODUCTOS Y ACCS. ELÉCTRICOS, CABLEADO ESTRUCTURADO DE REDES INFORMÁTICAS Y TELEFÓNICAS	5,186.00	0.00	5,186.00	0.00	0.00	0.00	0.00	5,186.00	5,186.00	0.00
297	0101	29		ACCESORIOS Y REPUESTOS EN GENERAL	6,399.00	0.00	6,399.00	0.00	100.00	100.00	100.00	6,299.00	6,299.00	0.00
298	0101	29		OTROS MATERIALES Y SUMINISTROS	42,000.00	0.00	42,000.00	0.00	0.00	0.00	0.00	42,000.00	42,000.00	0.00
299	0101	29		PROPIEDAD, PLANTA, EQUIPO E INTANGIBLES	512.00	0.00	512.00	0.00	18.93	18.93	18.93	493.07	493.07	0.00
				Total Grupo de Gasto: 200	327,072.00	0.00	327,072.00	0.00	15,424.60	15,424.60	15,424.60	311,647.40	311,647.40	0.00
322	0101	29		MOBILIARIO Y EQUIPO DE OFICINA	39,400.00	0.00	39,400.00	0.00	0.00	0.00	0.00	39,400.00	39,400.00	0.00
325	0101	29		EQUIPO DE TRANSPORTE	400,000.00	0.00	400,000.00	0.00	0.00	0.00	0.00	400,000.00	400,000.00	0.00
326	0101	29		EQUIPO PARA COMUNICACIONES	10,500.00	0.00	10,500.00	0.00	0.00	0.00	0.00	10,500.00	10,500.00	0.00
328	0101	29		EQUIPO DE CÓMPUTO	75,975.00	0.00	75,975.00	0.00	0.00	0.00	0.00	75,975.00	75,975.00	0.00
329	0101	29		OTRAS MAQUINARIAS Y EQUIPOS	25,302.00	0.00	25,302.00	0.00	0.00	0.00	0.00	25,302.00	25,302.00	0.00
				Total Grupo de Gasto: 300	551,177.00	0.00	551,177.00	0.00	0.00	0.00	0.00	551,177.00	551,177.00	0.00
413	0101	29		TRANSFERENCIAS CORRIENTES										
415	0101	29		INDEMNIZACIONES AL PERSONAL	70,000.00	0.00	70,000.00	0.00	0.00	0.00	0.00	70,000.00	70,000.00	0.00
				VACACIONES PAGADAS POR RETIRO	35,000.00	0.00	35,000.00	0.00	0.00	0.00	0.00	35,000.00	35,000.00	0.00
				Total Grupo de Gasto: 400	105,000.00	0.00	105,000.00	0.00	0.00	0.00	0.00	105,000.00	105,000.00	0.00
913	0101	29		ASIGNACIONES GLOBALES										
				SENTENCIAS JUDICIALES	208,000.00	0.00	208,000.00	0.00	0.00	0.00	0.00	208,000.00	208,000.00	0.00
				Total Grupo de Gasto: 900	208,000.00	0.00	208,000.00	0.00	0.00	0.00	0.00	208,000.00	208,000.00	0.00
				Total Fuente:	4,181,840.00	304,264.00	4,486,104.00	0.00	422,592.64	422,592.64	420,648.14	4,063,511.36	4,063,511.36	1,944.50
				Total Actividad :	4,181,840.00	304,264.00	4,486,104.00	0.00	422,592.64	422,592.64	420,648.14	4,063,511.36	4,063,511.36	1,944.50
				Total Obra:	4,181,840.00	304,264.00	4,486,104.00	0.00	422,592.64	422,592.64	420,648.14	4,063,511.36	4,063,511.36	1,944.50
002				SERVICIOS DE REGULACION Y SUPERVISION DE EMPRESAS DE CABLE										
000				SERVICIOS DE REGULACION Y SUPERVISION DE EMPRESAS DE CABLE										

**NÚMERO DE
BENEFICIARIOS.**



GOBIERNO *de*
GUATEMALA
DR. ALEJANDRO GIAMMATTEI

MINISTERIO DE
COMUNICACIONES,
INFRAESTRUCTURA
Y VIVIENDA



CERT.REG.y SUP.029_2021_CJRP

La Unidad de Control Y Supervisión de Cable-UNCOSU- del Ministerio de Comunicaciones, Infraestructura y Vivienda.

CERTIFICA:

Que, según lo solicitado según OFICIO-UAIP-MICIVI-UNCOSU-13-2021, a través del enlace de Acceso a Información Pública **No. UAIP-DS-041-2021**, de fecha 05 de abril de 2021, solicitud requerida por la Licda. Jennifer Roxana Herrera Hernández, encargada de la Unidad de Información Pública, requerimiento que consiste en:

- De acuerdo a lo solicitado según oficio arriba mencionado se adjunta el listado de las empresas con el número de suscriptores inscritas ante la Unidad de Control y Supervisión, para el informe cuatrimestral del acuerdo Gubernativo 50-2021, Medidas y Lineamientos de Control que mejore el gasto público y transparencia del presupuesto para el ejercicio fiscal 2021.

Atentamente,


CLAUDIA JUDITH ROBLES PAREDES
REGISTRO




Sandry Melissa Garcia Ochoa
ADMINISTRACIÓN
Unidad de Control y Supervisión de Cable
UNCOSU-
26/04/2021
12:59 pm.



Resumen Cuatrimestre.

	Datos de la Empresa	2,021
#	Departamento	ABR
1	ALTA VERAPAZ	4,379.00
2	BAJA VERAPAZ	749.00
3	CHIMALTENANGO	3,098.00
4	CHIQUMULA	7,662.00
5	EL PROGRESO	4,573.00
6	ESCUINTLA	7,152.00
7	GUATEMALA	419,475.00
8	HUEHUETENANGO	10,092.00
9	IZABAL	9,655.00
10	JALAPA	4,682.00
11	JUTIAPA	9,835.00
12	PETEN	16,170.00
13	QUETZALTENANGO	10,412.00
14	QUICHE	10,371.00
15	RETALHULEU	9,077.00
16	SACATEPEQUEZ	3,854.00
17	SAN MARCOS	7,798.00
18	SANTA ROSA	8,343.00
19	SOLOLA	4,944.00
20	SUCHITEPEQUEZ	5,836.00
21	TOTONICAPAN	7,876.00
22	ZACAPA	7,897.00
	TOTAL DE USUARIOS	573,930.00

	Datos de la Empresa	2,021			
#	Departamento	ENE	FEB	MAR	ABR
1	ALTA VERAPAZ	4,376.00	4,378.00	4,379.00	4,379.00
2	BAJA VERAPAZ	749.00	749.00	749.00	749.00
3	CHIMALTENANGO	3,098.00	3,098.00	3,098.00	3,098.00
4	CHIUIMULA	7,662.00	7,662.00	7,662.00	7,662.00
5	EL PROGRESO	4,573.00	4,573.00	4,573.00	4,573.00
6	ESCUINTLA	7,112.00	7,152.00	7,152.00	7,152.00
7	GUATEMALA	417,727.00	419,475.00	419,475.00	419,475.00
8	HUEHUETENANGO	10,095.00	10,092.00	10,092.00	10,092.00
9	IZABAL	9,655.00	9,655.00	9,655.00	9,655.00
10	JALAPA	4,672.00	4,679.00	4,682.00	4,682.00
11	JUTIAPA	9,785.00	9,785.00	9,785.00	9,835.00
12	PETEN	16,113.00	16,113.00	16,170.00	16,170.00
13	QUETZALTENANGO	10,212.00	10,412.00	10,412.00	10,412.00
14	QUICHE	10,261.00	10,286.00	10,361.00	10,371.00
15	RETALHULEU	9,077.00	9,077.00	9,077.00	9,077.00
16	SACATEPEQUEZ	3,845.00	3,860.00	3,854.00	3,854.00
17	SAN MARCOS	7,660.00	7,735.00	7,798.00	7,798.00
18	SANTA ROSA	8,963.00	8,963.00	8,963.00	8,343.00
19	SOLOLA	4,113.00	4,538.00	4,944.00	4,944.00
20	SUCHITEPEQUEZ	5,836.00	5,836.00	5,836.00	5,836.00
21	TOTONICAPAN	7,876.00	7,876.00	7,876.00	7,876.00
22	ZACAPA	7,600.00	7,817.00	7,897.00	7,897.00
	TOTAL DE USUARIOS	571,060.00	573,811.00	574,490.00	573,930.00

Datos de la Empresa		2021			
Departamento	Nombre Empresa	ENE	FEB	MAR	ABR
ALTA VERAPAZ	SERVICABLE SAN PABLO	95	95	95	95
	CABLEVISIÓN G.C.	412	412	412	412
	VERAVISION	375	375	375	375
	SONIVISION	947	949	950	950
	CABLE VISION EL NORTE	20	20	20	20
	UNICABLE CHISEC	150	150	150	150
	CABLEVISION ALVAREZ	30	30	30	30
	COOPERATIVA INTEGRAL AGRICOLA NUEVO AMANECER, RESPONSABILIDAD LIMITADA	405	405	405	405
	CABLEVISIÓN G.C. # 2	145	145	145	145
	CABLEVISIÓN G.C. N. 1	219	219	219	219
	CABLE TV ARACELY	75	75	75	75
	FLORY VISION	87	87	87	87
	REPRESENTACIONES ADLV	96	96	96	96
	MULTISERVICIOS TUCURU TV	120	120	120	120
	CLUB DE VISION (RAXRUHA)	450	450	450	450
	CLUB DE VISION (FRAY)	750	750	750	750
TOTAL		4376	4378	4379	4379

#	Datos de la Empresa		2021			
	Departamento	Nombre Empresa	ENE	FEB	MAR	ABR
1	BAJA VERAPAZ	INTERCABLE	500	500	500	500
2		CABLE VERAPACES	200	200	200	200
3		CABLE ESTRELLA	49	49	49	49
		TOTAL	749	749	749	749

1

2

3

4

5

6

7

8

9

10

Datos de la Empresa		2021			
Departamento	Nombre Empresa	ENE	FEB	MAR	ABR
CHIMALTENANGO	CABLE VISIÓN IXIMCHÉ	525	525	525	525
	TELEVISIÓN POR CABLE VÍA SATÉLITE TELESAT	400	400	400	400
	INTERCABLE ACATENANGO	200	200	200	200
	CABLEVISIÓN CHIXOT	100	100	100	100
	COMACABLE	75	75	75	75
	TELECOMUNICACIONES DE OCCIDENTE	175	175	175	175
	MAYAVISION POAQUIL	123	123	123	123
	SISTECOM	600	600	600	600
	CABLE DE SAN MARTÍN	400	400	400	400
	GRUPO CABLE MINERVA (CHIMALTENANGO)	500	500	500	500
TOTAL		3098	3098	3098	3098

#

1
2
3
4
5
6
7
8
9
10

Datos de la Empresa		2021			
Departamento	Nombre Empresa	ENE	FEB	MAR	ABR
CHIQUIMULA	SKYWAY	75	75	75	75
	TELECOM CONCEPCIÓN	100	100	100	100
	DICODI	95	95	95	95
	TELECOM CHIQUIMULA	1700	1700	1700	1700
	IPALA VISIÓN	225	225	225	225
	CABLE NUEVO AMANECER	300	300	300	300
	GRUPO CJG ASOCIADOS	825	825	825	825
	TL-COM	4019	4019	4019	4019
	CABLE TELE UNIÓN	175	175	175	175
	CABLEVISION BUENA VISTA	148	148	148	148

TOTALES 7662 7662 7662 7662

#

1
2
3
4
5
6
7
8
9
10
11
12

Datos de la Empresa		2021			
Departamento	Nombre Empresa	ENE	FEB	MAR	ABR
EL PROGRESO	PROTECSA	600	600	600	600
	SERVINET	250	250	250	250
	CABLE TV JORDAN EL PASO	100	100	100	100
	CABLEVISIÓN SAN AGUSTIN	375	375	375	375
	TV PROGRESO	700	700	700	700
	SERVICABLE G & G	900	900	900	900
	CABLE VISION TV SAN PEDRO	70	70	70	70
	UNICABLE SAN ANTONIO AGUA CALIENTE	500	500	500	500
	KEVYN VISION	350	350	350	350
	IMPORTADORA Y EXPORTADORA NERJENN	100	100	100	100
	CABLE VERAPACES (SUCURSAL SAN CRISTÓBAL ACASAGUASTLAN)	100	100	100	100
	RECASAVISION	528	528	528	528
TOTALES		4573	4573	4573	4573

#

1
2
3
4
5
6
7
8
9
10
11

Datos de la Empresa		2021			
Departamento	Nombre Empresa	ENE	FEB	MAR	ABR
ESCUINTLA	COPASA (ANTES COMERCIALIZADORA PACAYA (COPA))	285	285	285	285
	SISTECOM	1700	1700	1700	1700
	MEGAVISION EL PUERTO	340	340	340	340
	CABLEVISION (NUEVA CONCEPCION)	225	225	225	225
	CABLE W W	80	80	80	80
	VENTAS Y SERVICIOS GENERALES MARVAL	200	240	240	240
	GALAXY VISION	1815	1815	1815	1815
	T.V. CABLE Y SERVICIOS DEL PACIFICO	537	537	537	537
	CABLE SANTA ANA MIXTAN	200	200	200	200
	CABLE TV SAN JOSE	800	800	800	800
	TELEPALIN	930	930	930	930

TOTAL 7112 7152 7152 7152

#	Datos de la Empresa		2021			
	Departamento	Nombre Empresa	ENE	FEB	MAR	ABR
1	GUATEMALA	UNISERVICIOS TV	100	100	100	100
2		COMUNICACIONES METROPOLITANAS CABLECOLOR	1610	1610	1610	1610
3		CABLE VISIÓN PINULA	1600	1600	1600	1600
4		SERVICIO DE CABLE EL PUEBLITO	500	500	500	500
5		TV GUATE	528	528	528	528
6		SERVICABLE	7016	7016	7016	7016
7		UNICABLE	1800	1800	1800	1800
8		CABLE SAN ANTONIO	350	350	350	350
9		PROYECTOS CIPRESALES	400	400	400	400
10		ELECTRONICA GALAXIA CINCO	950	950	950	950
11		CABLE SUR	75	75	75	75
12		CABLE SOL	500	500	500	500
13		NORTE VISION	600	600	600	600
14		CABLE COLOR	1028	1028	1028	1028
15		EBR COMUNICACIONES	300	300	300	300
16		GRUPO CABLE MINERVA	700	700	700	700
17		CABLEVISIÓN DEL NORTE	1527	1527	1527	1527
18		CABLE ZAZ	350	350	350	350
19		GALAXY	3074	3074	3074	3074
20		CABLE PALENTINO’S	640	640	640	640
21		RECORD TV	600	600	600	600
22		CABLEVISION SURESTE	1600	1600	1600	1600
23		PINULA VISIÓN	998	998	998	998
24		ELECTRÓNICA SANTA DELFINA	975	979	979	979
25		CABLE STATION	20	20	20	20
26		IMPACTO TELECOM GUATEMALA	2539	2539	2539	2539
27		CABLE VISIÓN SANTA ELENA	100	100	100	100
28		INTERCABLE.COM	75	75	75	75
29		ELECTRONICA CHILENA	1298	1298	1298	1298
30		TELECOM GUATEMALA	2527	2527	2527	2527
31		UNI SERVICIOS	600	600	600	600
32		METROCOM	221	221	221	221
33		RED METRO	42	42	42	42
34		COSMOVISION	480	480	480	480
35		SICESA	379,283	381,027	381,027	381,027
36		CABLE AMATITLÁN	1846	1846	1846	1846
37		MEGAVISIÓN SAN JUAN SACATEPEQUEZ	525	525	525	525
38		CABLEVISION UNIREN, S.A	165	165	165	165
39		SERVICOM	185	185	185	185
TOTAL			417727	419475	419475	419475

#	Departamento	Nombre Empresa	2021			
			ENE	FEB	MAR	ABR
1	HUEHUETENANGO	TU VISION	447	444	444	444
2		SERVICIOS DE CABLE ANGELICA	150	150	150	150
3		CABLEVISIÓN JANY	60	60	60	60
4		ASOCIACION CIVIL DE DESARROLLO INTEGRAL KAJCH'EN (ACDIKAJ)	30	30	30	30
5		ASOCIACIÓN CIVIL INCHEHUECENSE DE DESARROLLO "ASCINDE"	43	43	43	43
6		CABLE SERVICIO GONZALEZ	175	175	175	175
7		CABLEVISIÓN MUJLUB'AL	70	70	70	70
8		ASOCIACIÓN CIVIL PARA EL DESARROLLO DE TAJ-BUXUP (ACIDETAB)	15	15	15	15
9		GALAXIA 35	200	200	200	200
10		ASOCIACIÓN CIVIL DE DESARROLLO INTEGRAL LA LAGUNA DE LAS FLORES JACALTENANGO (ACDILAFJ)	40	40	40	40
11		CABLE TV CSL	29	29	29	29
12		MALACA'S CABLE TV	100	100	100	100
13		BARIVISION	750	750	750	750
14		CABLE T. V. IDALMA	50	50	50	50
15		CABLE VISION Y TRANSPORTES EL MILAGRO	200	200	200	200
16		SERVICIO DE CABLE SATELITAL FLP	90	90	90	90
17		CABLE SATELITES SAN RAFAEL	75	75	75	75
18		CABLEVISION FUTURA C.H.M.	900	900	900	900
19		INTER TV	100	100	100	100
20		CABLEVISION HERRERA	100	100	100	100
21		ASOCIACION CIVIL DE DESARROLLO INTEGRAL SATKANH (ACDISAK)	260	260	260	260
22		CABLE VISIÓN S.H.G.	75	75	75	75
23		CABLE TV CAMOJA	810	810	810	810
24		CABLEVISION NUEVA IMAGEN POR TELEVISION ""CNI.TV""	155	155	155	155
25		SISTEMA CABLE VISIÓN	432	432	432	432
26		CABLEVISION VISA	71	71	71	71
27		SERVICABLE T.V. MARQUENSE	113	113	113	113
28		CABLESATELITES	100	100	100	100
29		ASTRO SATELITE	2272	2272	2272	2272
30		CABLE VISIÓN FRONTERA	250	250	250	250
31		CABLE TIMOVISION	137	137	137	137
32		C.V.C. GALAXY	1341	1341	1341	1341
33		CABLEVISION SATELITAL EL PARAÍSO	125	125	125	125
34		VISION NENTON	150	150	150	150
		CABLE VISIÓN SAN MIGUEL	180	180	180	180
TOTAL			10095	10092	10092	10092

1
2
3
4
5
6
7
8
9
10

Datos de la Empresa		2021			
Departamento	Nombre Empresa	ENE	FEB	MAR	ABR
IZABAL	CORPORACION REGALITO DE DIOS	345	345	345	345
	VIDEO CABLE MEDINA	460	460	460	460
	CABLE VISIÓN MARTÍNEZ	50	50	50	50
	IZABAL TV	50	50	50	50
	CABLE RIOS	58	58	58	58
	MULTINEGOCIOS LA BUGA	200	200	200	200
	CABLE IZABAL, SOCIEDAD ANONIMA	3800	3800	3800	3800
	CABLE BARRIOS TD	2492	2492	2492	2492
	CABLE VISION DEL NORTE	1500	1500	1500	1500
	PUBLICIDAD POR CABLE	700	700	700	700
TOTAL		9655	9655	9655	9655

#

1

2

3

4

5

6

7

8

9

10

11

12

13

Datos de la Empresa		2021			
Departamento	Nombre Empresa	ENE	FEB	MAR	ABR
JALAPA	CABLE VISION LAS COLINAS	340	340	340	340
	CABLE SATELITE MATAQUESCUINT LA (CASMA)	674	681	684	684
	MONJAS T.V.	305	305	305	305
	MAYACABLE TV	50	50	50	50
	NESERCASA CABLE SATÉLITE DE ORIENTE	1	1	1	1
	MELATE	40	40	40	40
	MORENA CLIMATOLOGICA	500	500	500	500
	NETCOM-TECNOLOGIES	82	82	82	82
	CABLEVISION XALAPAN	224	224	224	224
	TV MONJAS	341	341	341	341
	SISTEMA DE CABLE SAN LUIS JILOTEPEQUE, JALAPA	350	350	350	350
	PORTY CABLE	165	165	165	165
	TV CABLE UNIVERSAL, S.A.	1600	1600	1600	1600

TOTAL 4672 4679 4682 4682

#

1

2

3

4

5

6

7

8

9

10

11

12

13

14

15

16

17

18

19

20

21

22

23

24

Datos de la Empresa		2021			
Departamento	Nombre Empresa	ENE	FEB	MAR	ABR
JUTIAPA	INTERCABLE	200	200	200	200
	HETVX.C.	400	400	400	400
	AGUA-VISION	305	305	305	305
	GUAPA-CABLE	392	392	392	392
	CABLEVISION EL RODEO	150	150	150	150
	ELECTRO VISIÓN ORIENTE	590	590	590	590
	TV CABLE MITA	750	750	750	750
	GEGG T V CABLE	1017	1017	1017	1017
	NESERCASA (EL PROGRESO)	680	680	680	680
	NESERCASA (JALPATAGUA)	350	350	350	350
	CABLE VISION JUAREZ	160	160	160	160
	TV CABLE LAS CAÑAS	70	70	70	70
	CABLESISTEMA EL VOLCÁN	103	103	103	103
	INVERSIONES INTEGRADAS DE ORIENTE S.A. (ANTES DEYVI CABLE)	1000	1000	1000	1050
	MAXICABLE COMAPA	1135	1135	1135	1135
	TV CABLE SATELITAL RURAL	75	75	75	75
	RUIZ TV CABLE	168	168	168	168
	SABOR 2,000	430	430	430	430
	W.D. REPRESENTACION ES	78	78	78	78
	TELEPROGRESO (ANTES: TELCAFFE)	300	300	300	300
	ATESCABLE	500	500	500	500
	CATACABLE	532	532	532	532
	T.V. CABLE LINARES L.	150	150	150	150
	NESERCASA (MOYUTA)	250	250	250	250
TOTAL		9785	9785	9785	9835

#

1

2

3

4

5

6

7

8

9

10

11

12

13

14

15

16

17

18

19

20

21

22

23

24

25

26

27

28

PETEN

Datos de la Empresa		2021			
Departamento	Nombre Empresa	ENE	FEB	MAR	ABR
	MAXICABLE DOLORES	966	966	966	966
	MAXICABLE LAS CRUCES	916	916	916	916
	MAXICABLE SAYAXCHE (ANTES UNICABLE SAYAXCHÉ)	1191	1191	1191	1191
	FRONTERA VISIÓN TV	375	375	375	375
	MAXICABLE SANTA ANA	866	866	866	866
	MAXICABLE MELCHOR (ANTES UNICABLE MELCHOR DE MENCOS)	1095	1095	1095	1095
	CABLE VISIÓN FLORES	100	100	100	100
	TV VISIÓN YOHANITA	38	38	38	38
	CABLE K 16	108	108	108	108
	CABLE K 19	113	113	113	113
	CABLE VISION MELISSA	52	52	52	52
	SERVICIOS DE TELEVISIÓN POR CABLE WILL	45	45	45	45
	MULTISERVICIOS VIKY	45	45	45	45
	CABLE VISIÓN LA BENDICIÓN	55	55	55	55
	SABAVISIÓN	43	43	43	43
	SABAVISIÓN TAYAZAL	20	20	20	20
	SABAVISIÓN ADY	27	27	27	27
	SABAVISIÓN SARITA	50	50	50	50
	MAXICABLE SAN FRANCISCO	896	896	953	953
	MAXICABLE POPTUN	3451	3451	3451	3451
	STAR-PLUS	2873	2873	2873	2873
	DICABLE	50	50	50	50
	CABLE SERVICIO DEL NORTE (LOS JOSEFINOS)	38	38	38	38
	CABLE SERVICIO DEL NORTE (LA PÓLVORA)	43	43	43	43
	CABLE SERVICIO DEL NORTE (SAN VALENTÍN)	30	30	30	30
	CABLEVISION LA BENDICION	46	46	46	46
	JADE VISIÓN TV	70	70	70	70
	MUNDICABLE	75	75	75	75

29		INTERCABLEVISION ABDAS	25	25	25	25
30		MAXICABLE SAN JOSE Y MAXICABLE SAN ANDRES	881	881	881	881
31		MAXICABLE LA LIBERTAD	1350	1350	1350	1350
32		CABLE PORTY	180	180	180	180
TOTAL			16113	16113	16170	16170

#

1
2
3
4
5
6
7
8
9
10
11
12
13
14
15
16
17
18
19
20

Datos de la Empresa		2021			
Departamento	Nombre Empresa	ENE	FEB	MAR	ABR
QUETZALTENANGO	CABLE CONCEPCION	115	115	115	115
	CABLE MAYA	100	100	100	100
	ERICKABLE	2040	2040	2040	2040
	APLICA	140	140	140	140
	"CABLEVISION CHILE VERDE LG"	85	85	85	85
	CABLE TRANSFIGURACION	110	110	110	110
	SERVICABLE SAN LUIS	73	73	73	73
	CABLEVISION VAGORA	800	1000	1000	1000
	CABLEVISIÓN UNIDEN	353	353	353	353
	CABLEVISION N.T. Z.	255	255	255	255
	SERVICABLE ZUNIL	1085	1085	1085	1085
	REDCOM	80	80	80	80
	TELECABLE	1989	1989	1989	1989
	EDÉN CABLE	100	100	100	100
	CABLE VISIÓN	208	208	208	208
	HUITACABLE VISIÓN	40	40	40	40
	COATEVISIÓN	1374	1374	1374	1374
	SERVICABLE XELA	565	565	565	565
	OSTUNCABLE	400	400	400	400
	CABLE S.S.	300	300	300	300

TOTAL 10212 10412 10412 10412

1
2
3
4
5
6
7
8
9
10
11
12
13
14
15
16
17
18
19
20
21
22
23
24
25
26
27
28
29
30
31
32
33
34

QUICHE

Datos de la Empresa		2021			
Departamento	Nombre Empresa	ENE	FEB	MAR	ABR
	MEGA VISION (NEBAJ)	120	120	150	150
	CABLEVISION SAN MIGUEL	100	125	125	125
	CABLE Y VIDEO CLUB IXCAN	365	365	365	375
	SERVICIOS TELEVISIVOS VIA SATELITAL DEL INTERIOR, S.A.	100	100	100	100
	CABLEVISION TONIN	100	100	100	100
	ZACUALPA TV	100	100	100	100
	CABLE VISION "OSTUMA"	75	75	75	75
	CABLE T.V. KELY	35	35	35	35
	SERVITELEC	220	220	220	220
	CABLE VISIÓN "LUX"	98	98	98	98
	CABLEVISIÓN CHICAMÁN C.V.C.	268	268	268	268
	CABLE VISION .TV	300	300	300	300
	CABLE VISION SIGA	105	105	150	150
	COMERCIALIZADORA E IMPORTADORA CASTILLO	100	100	100	100
	CABLE VISIÓN URIZAR	55	55	55	55
	TCN	800	800	800	800
	CABLE IXIL	95	95	95	95
	CABLE VISIÓN TUNECO	160	160	160	160
	BARRIOS T.V.	125	125	125	125
	CABLEVISIÓN	1250	1250	1250	1250
	NUEVA GENERACION T.V. CABLE	1000	1000	1000	1000
	CABLEVISIÓN LAYNEZ	24	24	24	24
	CABLE VISION SANTO TOMAS	100	100	100	100
	CABLE VISION ALFA	95	95	95	95
	AMIGOS DE MI PUEBLO	100	100	100	100
	UNICABLE CHICHI	800	800	800	800
	MAYACABLE QUICHE	1200	1200	1200	1200
	EMPRESA DE CABLE ""MEGA VISIÓN""	250	250	250	250
	C.V.C. II	100	100	100	100
	CABLEVISIÓN TURANSA	839	839	839	839
	CABLEVISION NE DULCE MARIA	312	312	312	312
	IXHIL CABLE GLOBAL TV	75	75	75	75
	CABLE VISION CANCHE'S	300	300	300	300
	CABLEVISION JEMUNDO TV	125	125	125	125

35		CABLEVISION EMANUEL	170	170	170	170
36		RIO TV	100	100	100	100
37		TELECABLE SAN ANTONIO	100	100	100	100
		TOTAL	10261	10286	10361	10371

#

Datos de la Empresa		2020			
Departamento	Nombre Empresa	ENE	FEB	MAR	ABR
RETALHUL EU	TELEVISIÓN INTERACTIVA	26	26	26	26
	SETESA (ANTES: CABLE VISIÓN REU)	7451	7451	7451	7451
	CABLE VISION CHAMPERICO	300	300	300	300
	CABLE DX (SUCURSAL RETALHULEU)	300	300	300	300
	INTERCABLE	1000	1000	1000	1000

TOTAL 9077 9077 9077 9077

#

Datos de la Empresa		2021			
Departamento	Nombre Empresa	ENE	FEB	MAR	ABR
SACATEPEQUE Z	KASMA	1,621	1,636	1,630	1,630
	CABLE SATELITE SUMPANGO	1228	1228	1228	1228
	S Y S DE INELCOM	407	407	407	407
	GRUPO CABLE MINERVA (SUCURSAL SACATEPÉQUEZ)	500	500	500	500
	OMR TELECOMUNICACION ES	89	89	89	89

TOTAL 3,845 3,860 3,854 3,854

#

Datos de la Empresa		2021			
Departamento	Nombre Empresa	ENE	FEB	MAR	ABR
SAN MARCOS	CABLEVISION ORO REY COMITANCILLO	200	200	200	200
	SERVICABLE TV	260	260	260	260
	CABLEVISION GOMEZ	200	200	200	200
	COMERCIAL GOMEZ	300	300	300	300
	OVNIVISION	100	100	100	100
	TACAVISION	165	165	165	165
	CABLEVISION OJETECO'S	150	150	175	175
	"CABLE LUNA"		75	75	75
	ORO REY NETWORKS	1575	1575	1575	1575
	VALLE VISION	156	156	156	156
	CABLEVISION EXCELL	105	105	105	105
	VALLE VISION 2	388	388	388	388
	TAURUS VISION	500	500	500	500
	SERVICIO DE CABLE "CASTAÑON"	55	55	55	55
	ELECTRÓNICA GALAXIA CINCO	300	300	300	300
	SISTEMAS SATELITALES DE OCCIDENTE	50	50	50	50
	CABLEVISIÓN LA BARRANCA	70	70	70	70
	CABLEVISIÓN SIBINAL	140	140	140	140
	CABLEVISIÓN ESTRELLA DEL NORTE	40	40	70	70
	CABLEVISIÓN LETY	50	50	50	50
	TELERURAL (ANTES CABLEVISION RURAL)	350	350	350	350
	CABLEVISIÓN SAN RAFAEL	70	70	70	70
	CABLEVISIÓN SAN LORENZO	160	160	160	160
	COMERCIAL COTZIC	27	27	27	27
	UNICABLE TV	225	225	225	225
	NISI & SION	100	100	100	100
	UNIVERSO DIGITAL	102	102	110	110
	COMERCIAL VEGA	150	150	150	150
	CABLEVISIÓN NUEVO LEÓN	128	128	128	128
	CABLEVISIÓN RIO BLANCO	50	50	50	50
	FINANZAS EMPRESARIALES ORGANIZADAS (ANTES DIAMANTV)	1100	1100	1100	1100
	COMERCIAL AGUILAR	75	75	75	75
	TELEMAYA SIBINAL	54	54	54	54
	CABLEVISION ORO REY CONCEPCIÓN	200	200	200	200
	FUENTE CABLE	65	65	65	65

TOTAL 7660 7735 7798 7798

#

1
2
3
4
5
6
7
8
9
10
11
12
13
14
15

Santa Rosa

Datos de la Empresa		2021			
Departamento	Nombre Empresa	ENE	FEB	MAR	ABR
Santa Rosa	UNIVERSAL CABLEVISION	75	75	75	75
	GUATE CABLE.COM	38	38	38	38
	CABLE SKYNET VISIÓN ANTES (SKYNET VISIÓN)	145	145	145	145
	CABLE PINULA SUCHIATE	127	127	127	127
	CABLE VISION AYARZA TV	370	370	370	370
	SERVICIO DE SEÑAL DE CABLE ADAN	50	50	50	50
	SERVICABLE LA LAGUNA	250	250	250	250
	BARBECABLE	280	280	280	280
	MEGAVISIÓN EL PUERTO	340	340	340	340
	MULTIVISION CUILAPA	1555	1555	1555	1555
	TELEPROGRESO	1535	1535	1535	1535
	TV CABLE "VARELA"	760	760	760	760
	MULTIVISIÓN T.V. POR CABLE	2420	2420	2420	1800
	CABLE GOLD VISSION IXHUATAN, SANTA ROSA	198	198	198	198
	CABLE NUEVA VISIÓN	820	820	820	820
TOTAL		8963	8963	8963	8343

#

1
2
3
4
5
6
7
8
9
10
11
12
13
14
15
16
17
18
19
20

Datos de la Empresa		2021			
Departamento	Nombre Empresa	ENE	FEB	MAR	ABR
SOLOLA	MULTISERVICIOS Y CABLE VISION SOLOLÁ	300	300	300	300
	NATAVISION	500	500	500	500
	MULTICABLE LA LAGUNA	200	200	200	200
	ROXE	450	450	450	450
	SUPER CABLE (SOLOLÁ)	90	90	90	90
	CABLE MELETZ	75	75	75	75
	CABLE UNION	90	90	90	90
	MULTISERVICIOS ARGUETA	62	62	62	62
	SUPER CABLE	46	46	46	46
	SAN JORGE TV	50	50	50	50
	AMIGA VISION	160	160	160	160
	TV CABLE SANTA CLARA	125	125	500	500
	INTERCABLE (SAN LUCAS TOLIMAN)	75	500	500	500
	INTERCABLE (SANTA LUCIA UTATLAN)	500	500	500	500
	PASAVISION	75	75	75	75
	NATAVISION	200	200	200	200
	CABLEVISION PATULUL	300	300	300	300
	CABLE ATITLAN	200	200	200	200
	NAVISATELITE	515	515	546	546
	CABLEVISION ATITLAN	100	100	100	100

TOTAL 4113 4538 4944 4944

1
2
3
4
5
6
7
8
9
10
11

Datos de la Empresa		2021			
Departamento	Nombre Empresa	ENE	FEB	MAR	ABR
SUCHITEPEQUEZ	TV CABLE SAN FRANCISCO	200	200	200	200
	CABLEVISIÓN PATULUL	1050	1050	1050	1050
	CABLE VISIÓN SAN VICENTE	74	74	74	74
	CABLE CLUB DEL SUR	12	12	12	12
	SERVICIOS TELEINFORMATICOS "SATELITE"	50	50	50	50
	COMERCIAL SANTOS GONZALEZ	75	75	75	75
	"SERVICIO DE CABLE SAN MIGUEL"	75	75	75	75
	INTERCABLE	1000	1000	1000	1000
	CABLE TV SAN JOSE	100	100	100	100
	SERVICABLE CHICACAO	1350	1350	1350	1350
	CABLE SAMAYAC	1850	1850	1850	1850
TOTAL		5836	5836	5836	5836

1
2
3
4
5
6
7
8
9
10
11
12

Datos de la Empresa		2021			
Departamento	Nombre Empresa	ENE	FEB	MAR	ABR
TOTONICAPAN	DICXI	275	275	275	275
	CABLE MAYA VISTA	225	225	225	225
	SUPER CABLE (TOTONICAPAN)	202	202	202	202
	CABLEVISIÓN SAN ANTONIO (TOTONICAPAN)	150	150	150	150
	CABLE VISIÓN P.V.	110	110	110	110
	CABLE DE MOMOS	285	285	285	285
	CABLE D.N.C.	125	125	125	125
	CABLE VISIÓN "PACHAJ"	75	75	75	75
	TECNICABLE	1400	1400	1400	1400
	CABLE DX (SUCURSAL TOTONICAPÁN)	4414	4414	4414	4414
	MOMOVISIÓN	300	300	300	300
	ALFA CABLE	315	315	315	315

TOTAL 7876 7876 7876 7876

#

1
2
3
4
5
6
7
8
9
10
11
12
13
14
15
16
17
18
19

ZACAPA

Datos de la Empresa		2021			
Departamento	Nombre Empresa	ENE	FEB	MAR	ABR
	TELECOM ZACAPA	859	859	859	859
	CABLE VISION PSD PARAISO SAN DIEGO	75	75	75	75
	TELECOM TECULUTAN	124	209	209	209
	CABLE VISION GALAX RIO HONDO	315	325	325	325
	TELECABLE DE ORIENTE	100	100	100	100
	MAXICABLE GUALÁN (ANTES CABLEVISIÓN MAYUELAS)	723	845	845	845
	CABLE VISIÓN ROBLES	325	325	325	325
	CABLE VISION ASENCIO	66	66	66	66
	CABLE VISION EL JUTE	65	65	65	65
	CABLEVISIÓN REGALITO DE DIOS	126	126	126	126
	CABLE VISION ESPAÑA	125	125	125	125
	UNICABLE DUARTE	300	300	300	300
	UNICABLE HUITE LA REFORMA	250	250	250	250
	IMPACTO TELECOM TECULUTAN	951	951	951	951
	IMPACTO TELECOM ZACAPA	1068	1068	1068	1068
	MAXICABLE EL ROSARIO	494	494	574	574
	CABCOM LIMITADA	1000	1000	1000	1000
	IMPACTO TELECOM ZACAPA (SAN JORGE)	324	324	324	324
	UZUMALT-VISION	310	310	310	310

TOTAL 7600 7817 7897 7897